

---

# Schouwcatalogus Beheer en onderhoud groen openbare ruimte

---



## Gemeente de Bilt

Datum: Mei 2013  
Project: P 459-01  
Kenmerk: 2013465



# Toelichting schouwcatalogus

Deze catalogus is een eerste versie voor de nulmeting van de onderhoudskwaliteit van de openbare ruimte in de gemeente de Bilt. Bestaande uit de kernen; De bilt, Bilthoven, Groenekan, Westbroek, Maartensdijk en Hollandsche Rading.

De omschreven kwaliteiten in de openbare ruimte gaan over het onderhoud van het groen, onderhoud reiniging en meubilair. Het gaat dus om in hoeverre de openbare ruimte voor deze onderdelen 'heel' en 'schoon' is.

Elke meetlat kent 5 beeldkwaliteitsniveaus, waarvan de tabel de betekenis in algemene zin geeft.

Maatlat	Omschrijving
A+	Zeer hoog, uitstekend onderhouden, als nieuw
A	Hoog, goed onderhouden, bijna niets op aan te merken.
B	Basis, voldoende onderhouden, wel wat op aan te merken
C	Laag, sober, achterstand in onderhoud
D	Zeer laag, slecht onderhouden, flinke achterstanden

De normen zijn gebaseerd op het landelijk gehanteerde systeem van het CROW, beschreven in publicatie 288 'kwaliteitscatalogus openbare ruimte 2010'.

Voor deze schouwcatalogus is een selectie gemaakt van de schaalbalken en zijn schaalbalken samengevoegd om tot een overzichtelijk systeem te komen.

## Schouwinstructie

Het schouwen gaat als volgt in zijn werk:

### VOORBEREIDING

1. Kies de locatie, zodanig dat veel elementen van de openbare ruimte aanwezig zijn en een representatieve plek voor de omgeving.
2. Vul locatienummer, straatnaam en precieze locatie in (huisnummer, lantaarnpaalnummer) en datum van de schouw in.

### ALGEMENE INDRUK

3. Ga op de locatie staan en kijk rond (maar loop niet rond!).  
De te meten locatie is 25 meter in het rond.
4. Beoordeel de locatie.
5. Vul op het schouwformulier de 'algemene indruk' in.

### SCHOUW PER ONDERDEEL

6. Beoordeel alle onderdelen nauwkeurig aan de hand van de schouwformulieren. Je mag rondlopen om dingen van dichterbij te bekijken. Gebruik indien nodig nu ook de kolom 'normen'.
7. Indien onderdelen, bijvoorbeeld banken of bomen, niet aanwezig zijn vul je NVT in. Onderdelen bij verzorging (zwerfvuil, onkruid e.d.) ALTIJD invullen!!






### AFRONDING

8. Voeg eventueel opmerkingen toe. Deze alleen invullen als er iets bijzonders op de locatie is, bijvoorbeeld omdat de schouwlocatie afwijkt van de omgeving (schoner of juist vuiler) of er een bijzondere situatie is waardoor de schouw niet representatief is voor zijn omgeving.






# 1 Onderhoud groen: Gazon

	Afbeelding	Omschrijving	Norm
A+		<p>Uitstekend onderhouden: Er zijn geen beschadigingen, onkruid of kale plekken. Het gras is kort gemaaid.</p>	<ul style="list-style-type: none"> <li>• Grasmat is volledig gesloten, max. 1% is dood, heeft schade, en is niet vlak</li> <li>• Intensief gebruik mogelijk, goede ontwatering</li> <li>• Maaibeeld is kort en gelijkmatig (korter dan 5cm)</li> <li>• Bijgemaaid rond alle obstakels (gelijke hoogte)</li> <li>• Duidelijke en strakke graskanten, rand verharding volledig zichtbaar</li> </ul>
A		<p>Goed onderhouden: Er zijn weinig beschadigingen, onkruid en kale plekken. Het gras is kort gemaaid.</p>	<ul style="list-style-type: none"> <li>• Grasmat is gesloten, max. 5% is dood, heeft schade en is plaatselijk oneffen.</li> <li>• Goede begaanbaarheid en goede ontwatering</li> <li>• Maaibeeld is kort en gelijkmatig (korter dan 5cm)</li> <li>• Bijgemaaid rond alle obstakels (max 1,5x zo hoog)</li> <li>• Strakke graskanten, rand verharding goed zichtbaar</li> </ul>
B		<p>Redelijk onderhouden: Het gazon ziet er redelijk onderhouden uit. Er zijn hier en daar beschadigingen, kale plekken en onkruid. Het gras is niet te lang.</p>	<ul style="list-style-type: none"> <li>• Grasmat is redelijk gesloten, max. 20% is dood, heeft schade en is plaatselijk oneffen</li> <li>• Goede begaanbaarheid, ontwatering goed</li> <li>• Maaibeeld is redelijk kort en gelijkmatig (korter dan 7cm)</li> <li>• Bijgemaaid rond meeste obstakels (max. 2x zo hoog)</li> <li>• Graskanten enigszins overgroeid, rand verharding redelijk zichtbaar</li> </ul>
C		<p>Onvoldoende onderhouden: Er zijn duidelijke achterstanden in onderhoud, redelijk veel beschadigingen, onkruid, kale plekken en lang gras.</p>	<ul style="list-style-type: none"> <li>• Grasmat niet gesloten, max. 40% is dood, heeft schade en is plaatselijk oneffen</li> <li>• Beperkte begaanbaarheid, zeker bij regen.</li> <li>• Maaibeeld is niet kort met ongelijke resten. (korter dan 10cm)</li> <li>• Niet bijgemaaid rondom obstakels (max. 3x zo hoog)</li> <li>• Graskanten overgroeid en niet strak</li> </ul>
D		<p>Slecht onderhouden: Het gras is verwilderd of verdwenen: Het gazon lijkt niet onderhouden te worden. Er zijn veel beschadigingen, onkruid, kale plekken en te lang gras.</p>	<ul style="list-style-type: none"> <li>• Grasmat is niet gesloten, meer dan 40% is dood, heeft schade en of is plaatselijk oneffen.</li> <li>• Merendeel van het jaar niet begaanbaar, er is geen goede ontwatering</li> <li>• Maaibeeld is niet kort met zeer ongelijke resten. (langer dan 10cm)</li> <li>• Niet bijgemaaid rondom obstakels (meer dan 3x zo hoog)</li> <li>• Graskanten overgroeid en niet strak</li> </ul>






## 2 Onderhoud groen: Ruw gras


	Afbeelding	Omschrijving	Norm
A+		<p>De vegetatie bestaat uit zeer veel kruidachtige soorten.</p> <p>Het gras heeft geen beschadigingen.</p>	<p><b>aantal soorten:</b> &gt; 30 stuks per 25 m<sup>2</sup></p> <p><b>Beschadiging:</b> 0 % per 100 m<sup>2</sup></p>
A		<p>De vegetatie bestaat uit veel kruidachtige soorten.</p> <p>Het gras heeft weinig beschadigingen.</p>	<p><b>aantal soorten:</b> &gt; 25 stuks per 25 m<sup>2</sup></p> <p><b>Beschadiging:</b> ≤ 1 % per 100 m<sup>2</sup></p>
B		<p>De vegetatie bestaat uit redelijk veel kruidachtige soorten.</p> <p>Het gras heeft hier en daar beschadigingen.</p>	<p><b>aantal soorten:</b> &gt; 15 stuks per 25 m<sup>2</sup></p> <p><b>Beschadiging:</b> ≤ 5 % per 100 m<sup>2</sup></p>
C		<p>De vegetatie bestaat uit enkele kruidachtige soorten.</p> <p>Het gras heeft redelijk veel beschadigingen.</p>	<p><b>aantal soorten:</b> &gt; 10 stuks per 25 m<sup>2</sup></p> <p><b>Beschadiging:</b> ≤ 10 % per 100 m<sup>2</sup></p>
D		<p>In de vegetatie komen nauwelijks verschillende kruidachtige soorten voor.</p> <p>Het gras heeft veel beschadigingen.</p>	<p><b>aantal soorten:</b> ≤ 10 stuks per 25 m<sup>2</sup></p> <p><b>Beschadiging:</b> &gt; 10 % per 100 m<sup>2</sup></p>

### 3 Onderhoud groen: Bomen

	Afbeelding	Omschrijving	Norm
A+		<p>Vitale, volgroeide bomen: De bomen zijn gezond en groeikrachtig en de boomspiegels hebben een goede omvang</p>	<ul style="list-style-type: none"> <li>• Vitaal</li> <li>• Max 1% geen evenwichtige kroon/schade</li> <li>• Max. 1% moet urgent worden gesnoeid.</li> <li>• Max. 1% heeft enige stamschade</li> <li>• Aantal bomen is perfect afgestemd op de locatie.</li> <li>• Rijen of vakken zijn volledig</li> </ul>
A		<p>Vitale bomen: Gezonde en groeikrachtige bomen maar nog niet volgroeid. De boomspiegels hebben een goede omvang.</p>	<ul style="list-style-type: none"> <li>• Vitaal</li> <li>• Max. 5% geen evenwichtige kroon / schade</li> <li>• Max. 5% moet urgent worden gesnoeid.</li> <li>• Max. 5% heeft enige stamschade</li> <li>• Aantal bomen is heel goed afgestemd op de locatie.</li> <li>• Max. 5% onvolledigheid in rijen of vakken</li> </ul>
B		<p>Redelijk vitale bomen. De boomspiegels zijn redelijk van omvang.</p>	<ul style="list-style-type: none"> <li>• Redelijk vitaal</li> <li>• Max. 20% geen evenwichtige kroon / schade</li> <li>• Max. 20% moet urgent worden gesnoeid.</li> <li>• Max. 20% heeft enige stamschade</li> <li>• Aantal bomen is goed afgestemd op de locatie.</li> <li>• Max. 20% onvolledigheid in rijen of vakken.</li> </ul>
C		<p>De bomen zijn niet groeikrachtig: Ze zien er niet gezond uit. Er zijn dode takken te zien en slechts weinig blad. De boomspiegels zijn te krap.</p>	<ul style="list-style-type: none"> <li>• Problemen met vitaliteit</li> <li>• Max. 40% geen evenwichtige kroon /schade</li> <li>• Max. 40% moet urgent worden gesnoeid. Enkele situaties spoed.</li> <li>• Max. 40% heeft enige stamschade</li> <li>• Enkele bomen niet goed afgestemd op de locatie.</li> <li>• Max. 40% onvolledig</li> </ul>
D		<p>De bomen zijn bijna dood: Ernstige problemen met vitaliteit. Er is veel dood hout, en heel weinig of geen blad. De boomspiegels voldoen niet.</p>	<ul style="list-style-type: none"> <li>• Niet vitaal</li> <li>• &gt; 40% geen evenwichtige kroon of schade.</li> <li>• &gt; 40% moet urgent worden gesnoeid.</li> <li>• &gt; 40% heeft enige stamschade</li> <li>• Aantal bomen is slecht afgestemd op de locatie.</li> <li>• &gt;40% onvolledig</li> </ul>

## 4 Onderhoud groen: Hagen

	Afbeelding	Omschrijving	Norm
A+		<p>Spic en span</p> <p>Uitstekend onderhouden, de hagen fleuren de straat op.</p> <p>Er zijn geen gaten in de haag. De strakke lijnen van de haag zijn duidelijk zichtbaar. Er steken geen uitlopers uit de haag</p>	<p>Gaten: 0 % per 100 m<sup>1</sup></p>
A		<p>Goed onderhouden</p> <p>Bepplanting is overal aanwezig en recent gesnoeid. Geen kale plekken, wel redelijk volgroeide planten.</p> <p>Er zijn weinig gaten in de haag. De strakke lijnen van de haag zijn goed zichtbaar. Er steken weinig uitlopers uit de haag.</p>	<p>Gaten: ≤ 2 % per 100 m<sup>1</sup></p>
B		<p>Redelijk onderhouden</p> <p>Ziet er redelijk onderhouden uit. Bepplanting kan wat karig ogen door kale plekken of randen of door matige vitaliteit</p> <p>Er zijn hier en daar gaten in de haag. De strakke lijnen van de haag zijn redelijk zichtbaar. Hier en daar steken kleine uitlopers uit de haag.</p>	<p>Gaten: ≤ 5 % per 100 m<sup>1</sup></p>
C		<p>Beschadigd</p> <p>Achterstand in onderhoud. Groen is te ver uitgeschoten / niet gesnoeid. Soms ontbreken er struiken en planten.</p> <p>Er zijn redelijk veel gaten in de haag. De strakke lijnen van de haag zijn niet meer zichtbaar. Er steken redelijk veel kleine uitlopers uit de haag.</p>	<p>Gaten ≤ 15 % per 100 m<sup>1</sup></p>
D		<p>Verwilderd of verdwenen</p> <p>Struiken en planten zijn erg beschadigd. Het groen lijkt niet onderhouden te worden.</p> <p>Er zijn veel gaten in de haag. De strakke lijnen van de haag zijn niet meer zichtbaar. Er steken veel uitlopers uit de haag. De haag heeft zich ontwikkeld tot losse heesterrand.</p>	<p>Gaten: &gt; 15 % per 100 m<sup>1</sup></p>






5 Onderhoud groen: Heesters			
	Afbeelding	Omschrijving	Norm
A+		<p>Uitstekend onderhouden:</p> <p>Heestervakken fleuren de straat op, ogen fris en verzorgd en het vak is volledig.</p>	<ul style="list-style-type: none"> <li>• Voldoet aan (jeugdfase) eindbeeld</li> <li>• Geen snoei- of dunningsachterstand</li> <li>• Geen verdringing</li> <li>• Maat van het vak is goed bij assortiment</li> <li>• Vitaliteit: minder dan 1% is matig of slecht</li> <li>• Geen schades en vernielingen</li> <li>• Geen overgroei</li> </ul>
A		<p>Goed onderhouden:</p> <p>De beplanting is overal aanwezig en recent gesnoeid. Er zijn geen kale plekken. Jonge, redelijk volgroeide beplanting</p>	<ul style="list-style-type: none"> <li>• Voldoet aan (jeugdfase) eindbeeld</li> <li>• Snoei- of dunningsachterstand max. 5%</li> <li>• Verdringing max. 5%</li> <li>• Maat van het vak past goed bij assortiment.</li> <li>• Vitaliteit: minder dan 5% is matig ofslecht</li> <li>• Schades en vernielingen max. 5%</li> <li>• Nauwelijks overgroei</li> </ul>
B		<p>Redelijk onderhouden</p> <p>De beplanting ziet er redelijk onderhouden uit. Beplanting kan soms wat karig ogen, er zijn wat kale plekken. Planten verdringen elkaar enigszins en er kan sprake zijn van overgroeide randen.</p>	<ul style="list-style-type: none"> <li>• Voldoet aan (jeugdfase) eindbeeld</li> <li>• Snoei- of dunningsachterstand max. 20%</li> <li>• Verdringing max. 20%</li> <li>• Maat van het vak redelijk tov assortiment.</li> <li>• Vitaliteit: minder dan 20% is matig ofslecht</li> <li>• Schades en vernielingen max. 20%</li> <li>• Enige overgroei op het pad, maar beperkte hinder</li> </ul>
C		<p>Onvoldoende onderhouden:</p> <p>Er zijn duidelijke achterstanden in onderhoud. Groen is niet gesnoeid en soms ontbreken er struiken en planten.</p>	<ul style="list-style-type: none"> <li>• Voldoet aan (jeugdfase) eindbeeld</li> <li>• Snoei- of dunningsachterstand max. 40%</li> <li>• Verdringing max. 40%</li> <li>• Maat van het vak past niet bij assortiment.</li> <li>• Vitaliteit: minder dan 40% is matig of slecht</li> <li>• Schades en vernielingen max. 40%</li> <li>• Aanzienlijke en hinderlijke overgroei</li> </ul>
D		<p>Verwilderd of verdwenen:</p> <p>De beplanting is verwilderd of verdwenen. De struiken en planten zijn beschadigd en lijken niet onderhouden te worden.</p>	<ul style="list-style-type: none"> <li>• Voldoet aan (jeugdfase) eindbeeld</li> <li>• Snoeiachterstand meer dan 40%</li> <li>• Verdringing meer dan 40%</li> <li>• Maat van het vak redelijk t.o.v. assortiment.</li> <li>• Vitaliteit: meer dan 40% is matig ofslecht</li> <li>• Schades en vernielingen meer dan 40%</li> <li>• Veel en hinderlijke overgroei</li> </ul>

## 6 Onderhoud groen: Bosplantsoen

	<i>Afbeelding</i>	<i>Omschrijving</i>	<i>Norm</i>
<b>A+</b>		Uitstekend onderhouden:  Het bosplantsoen vertoont geen dunningsachterstand.	<ul style="list-style-type: none"> <li>• Voldoet aan (jeugdfase) eindbeeld</li> <li>• Geen snoei- of dunningsachterstand</li> <li>• Geen verdringing Maat van het vak is goed bij assortiment</li> <li>• Vitaliteit: minder dan 1% is matig of slecht</li> <li>• Geen schades en vernielingen</li> <li>• Geen overgroei</li> </ul>
<b>A</b>		Het bosplantsoen vertoont nauwelijks dunningsachterstand.	<ul style="list-style-type: none"> <li>• Voldoet aan (jeugdfase) eindbeeld</li> <li>• Snoei- of dunningsachterstand max. 5%</li> <li>• Verdringing max. 5%</li> <li>• Maat van het vak past goed bij assortiment.</li> <li>• Vitaliteit: minder dan 5% is matig ofslecht</li> <li>• Schades en vernielingen max. 5%</li> <li>• Nauwelijks overgroei</li> </ul>
<b>B</b>		Het bosplantsoen vertoont pleksgewijs een dunningsachterstand.	<ul style="list-style-type: none"> <li>• Voldoet aan (jeugdfase) eindbeeld</li> <li>• Snoei- of dunningsachterstand max. 20%</li> <li>• Verdringing max. 20%</li> <li>• Maat van het vak redelijk tov assortiment.</li> <li>• Vitaliteit: minder dan 20% is matig ofslecht</li> <li>• Schades en vernielingen max. 20%</li> <li>• Enige overgroei op het pad, maar beperkte hinder</li> </ul>
<b>C</b>		Op redelijk veel plaatsen vertoont het bosplantsoen een dunningsachterstand.	<ul style="list-style-type: none"> <li>• Voldoet aan (jeugdfase) eindbeeld</li> <li>• Snoei- of dunningsachterstand max. 40%</li> <li>• Verdringing max. 40%</li> <li>• Maat van het vak past niet bij assortiment.</li> <li>• Vitaliteit: minder dan 40% is matig of slecht</li> <li>• Schades en vernielingen max. 40%</li> <li>• Aanzienlijke en hinderlijke overgroei</li> </ul>
<b>D</b>		Op veel plaatsen vertoont het bosplantsoen een dunningsachterstand. Er zijn veel kale plekken.	<ul style="list-style-type: none"> <li>• Voldoet aan (jeugdfase) eindbeeld</li> <li>• Snoeiachterstand meer dan 40%</li> <li>• Verdringing meer dan 40%</li> <li>• Maat van het vak redelijk t.o.v. assortiment.</li> <li>• Vitaliteit: meer dan 40% is matig ofslecht</li> <li>• Schades en vernielingen meer dan 40%</li> <li>• Veel en hinderlijke overgroei</li> </ul>



## 8 Onderhoud groen: Oevers /Bermen

	Afbeelding	Omschrijving	Norm
A+		<p>Uitstekend onderhouden: Er is een gesloten grasmatt met goede draagkracht. Er zijn geen schades en rijsporen.</p> <p>Er is geen afkalving</p>	<ul style="list-style-type: none"> <li>• Geen zichtbare beschadigingen</li> <li>• Grasmatt is gesloten, max 1% is dood en heeft schade</li> <li>• Storingsvegetatie minder dan 10%.</li> <li>• Maaihoogte max. 15 cm</li> <li>• Bijgemaaid rond alle obstakels.</li> </ul>
A		<p>Goed onderhouden: Er is een gesloten grasmatt met goede draagkracht. Er zijn incidenteel schades en rijsporen.</p> <p>Er is nauwelijks afkalving</p>	<ul style="list-style-type: none"> <li>• Heel weinig zichtbare beschadigingen (minder dan 5% per 100m)</li> <li>• Grasmatt is gesloten, max 5% is dood en heeft schade.</li> <li>• Storingsvegetatie minder dan 20%.</li> <li>• Maaihoogte max. 25 cm</li> <li>• Bijgemaaid rond alle obstakels</li> </ul>
B		<p>Redelijk onderhouden: De grasmatt kent enkele kale plekken en schades, zoals rijsporen. De draagkracht is bij nat weer beperkt.</p> <p>Er is plekgewijs afkalving.</p>	<ul style="list-style-type: none"> <li>• Weinig zichtbare beschadigingen (minder dan 15% per 100m)</li> <li>• Grasmatt is gesloten, max 20% is dood en heeft schade.</li> <li>• Storingsvegetatie minder dan 40%.</li> <li>• Maaihoogte max. 40 cm</li> <li>• Bijgemaaid rond vrijwel alle obstakels</li> </ul>
C		<p>Onvoldoende onderhouden: De grasmatt kent kale plekken, beschadigingen en diepe rijsporen. Het gras heeft onvoldoende draagkracht. Er is redelijk veel afkalving.</p>	<ul style="list-style-type: none"> <li>• Redelijk veel zichtbare beschadigingen (minder dan 30% per 100m)</li> <li>• Grasmatt is niet gesloten, max 40% is dood en heeft schade.</li> <li>• Storingsvegetatie minder dan 40%.</li> <li>• Maaihoogte max. 60 cm</li> <li>• Niet bijgemaaid rondom meerdere obstakels</li> </ul>
D		<p>Slecht onderhouden: Het gras is grotendeels verdwenen, kent veel schade en diepe rijsporen. Het gras is grote delen van het jaar niet begaanbaar.</p> <p>Er is veel afkalving.</p>	<ul style="list-style-type: none"> <li>• Veel zichtbare beschadigingen (meer dan 30% per 100m)</li> <li>• Grasmatt is niet gesloten, meer dan 40% is dood en heeft schade</li> <li>• Storingsvegetatie meer dan 40%</li> <li>• Maaihoogte max. 60 cm</li> <li>• Niet bijgemaaid rondom obstakels</li> </ul>

## 9 Onderhoud reiniging: Zwerfafval groen / verharding

	Afbeelding	Omschrijving	Norm
A+		<p>Brandschoon: Nergens ligt rondzwerfend vuil, blad of zand.</p>	<p>VERHARDING</p> <ul style="list-style-type: none"> <li>• Er ligt geen zwerfvuil op de verhardingen.</li> <li>• Er is geen veegvuil</li> </ul> <p>GROEN</p> <ul style="list-style-type: none"> <li>• Er bevindt zich geen zwerfvuil in het groen.</li> </ul>
A		<p>Schoon: Er ligt op het eerste gezicht geen zwerfvuil. Bij goed bewust kijken is toch enige, maar beperkte vervuiling zichtbaar</p>	<p>VERHARDING</p> <ul style="list-style-type: none"> <li>• Er bevinden zich maximaal 3 stuks zwerfvuil op verharding</li> <li>• Er bevindt maximaal 5% veegvuil in de goten</li> </ul> <p>GROEN</p> <ul style="list-style-type: none"> <li>• Er bevinden zich maximaal 3 stuks zwerfvuil in het groen</li> </ul>
B		<p>Matig schoon: Op sommige stukken op straat of in de beplanting is zwerfvuil zichtbaar, maar niet overheersend in het beeld.</p>	<p>VERHARDING</p> <ul style="list-style-type: none"> <li>• Er bevinden zich maximaal 10 stuks zwerfvuil op verharding</li> <li>• Er bevindt maximaal 20% veegvuil in de goten</li> </ul> <p>GROEN</p> <ul style="list-style-type: none"> <li>• Er bevinden zich maximaal 10 stuks zwerfvuil in het groen</li> </ul>
C		<p>Onverzorgd: Over de gehele straatlengte en in de beplantingen is troep aanwezig. Vaak ook grote stukken zwerfvuil, veel blad en zand.</p>	<p>VERHARDING</p> <ul style="list-style-type: none"> <li>• Er bevinden zich maximaal 25 stuks zwerfvuil op verharding</li> <li>• Er bevindt maximaal 40% veegvuil in de goten</li> </ul> <p>GROEN</p> <ul style="list-style-type: none"> <li>• Er bevinden zich maximaal 25 stuks zwerfvuil in het groen</li> </ul>
D		<p>Vervuild: De gehele straat en beplantingen liggen bezaaid met troep in alle soorten en maten. Het straatbeeld doet verloederd aan.</p>	<p>VERHARDING</p> <ul style="list-style-type: none"> <li>• Er bevinden zich meer dan 25 stuks zwerfvuil op de verharding</li> <li>• Er bevindt zich meer dan 40% veegvuil in de goten</li> </ul> <p>GROEN</p> <ul style="list-style-type: none"> <li>• Er bevinden zich meer dan 25 stuks zwerfvuil in het groen</li> </ul>

## 10 Onderhoud reiniging: Veegvuil (natuurlijk afval langs goot)

	Afbeelding	Omschrijving	Norm
A+		Er is geen veegvuil.	<b>bedekking goot:</b> 0 % per 100 m <sup>1</sup> <b>volume:</b> 0 dm <sup>3</sup> per 100 m <sup>1</sup>
A		Er is weinig veegvuil.	<b>bedekking goot:</b> ≤ 5 % per 100 m <sup>1</sup> <b>volume:</b> ≤ 10 dm <sup>3</sup> per 100 m <sup>1</sup>
B		Er is redelijk veel veegvuil.	<b>bedekking goot:</b> ≤ 20 % per 100 m <sup>1</sup> <b>volume:</b> ≤ 20 dm <sup>3</sup> per 100 m <sup>1</sup>
C		Er is veel veegvuil.	<b>bedekking goot:</b> ≤ 40 % per 100 m <sup>1</sup> <b>volume:</b> ≤ 40 dm <sup>3</sup> per 100 m <sup>1</sup>
D		Er is zeer veel veegvuil.	<b>bedekking goot:</b> > 40 % per 100 m <sup>1</sup> <b>volume:</b> > 40 dm <sup>3</sup> per 100 m <sup>1</sup>

# 11 Onderhoud reiniging: Bekladding en beplakking

	<i>Afbeelding</i>	<i>Omschrijving</i>	<i>Norm</i>
A+		<p>Brandschoon: Ongeschonden straatbeeld. Geen graffiti, beplakking of kauwgom zichtbaar. Geen groene of vuilaanslag op meubilair.</p>	<ul style="list-style-type: none"> <li>• Geen graffiti / beplakking</li> <li>• Niet op opvallende of beeldbepalende objecten</li> <li>• Geen racistische of aanstootgevende graffiti of beplakking</li> <li>• Geen aanslag op meubilair (concentratie)</li> </ul>
A		<p>Schoon: Haast ongeschonden straatbeeld: op het eerste gezicht geen graffiti, beplakking of kauwgom zichtbaar. Incidenteel groene of vuilaanslag op meubilair.</p>	<ul style="list-style-type: none"> <li>• Incidentele graffiti / beplakking, maar niet op opvallende of beeldbepalende objecten.</li> <li>• Geen racistische of aanstootgevende graffiti of beplakking.</li> <li>• Incidentele aanslag op meubilair (concentratie)</li> </ul>
B		<p>Matig schoon: Enige bekladding aanwezig. Graffiti, beplakking of kauwgom zijn aanwezig, maar overheersen niet in het beeld. Enige groene of vuilaanslag op meubilair. Geen beperking van de functie.</p>	<ul style="list-style-type: none"> <li>• Regelmatige aanwezigheid van graffiti / beplakking, maar niet op opvallende of beeldbepalende objecten.</li> <li>• Geen racistische of aanstootgevende graffiti of beplakking.</li> <li>• Regelmatig komt aanslag op meubilair en objecten voor</li> </ul>
C		<p>Onrustig en onverzorgd straatbeeld: Grote stukken van gevels, muren en straatmeubilair zijn beklad of beplakt. Er bevinden zich grote concentraties op de grond. Duidelijk zichtbare groene of vuilaanslag op meubilair.</p>	<ul style="list-style-type: none"> <li>• Veel graffiti / beplakking, maar niet opvallend op opvallende en beeldbepalende objecten.</li> <li>• Racistisch of aanstootgevend komt voor, maar niet opvallend.</li> <li>• Hoge concentraties van aanslag op meubilair en objecten</li> </ul>
D		<p>Naar en vervuild straatbeeld: Een zeer groot deel van de gevels, muren, straatmeubilair of verharding zit vol met graffiti, beplakking of kauwgom. Meubilair is volledig bedekt met groene of vuilaanslag, daardoor niet meer te gebruiken.</p>	<ul style="list-style-type: none"> <li>• Zeer veel graffiti / beplakking, ook op opvallende of beeldbepalende objecten.</li> <li>• Racistisch of aanstootgevende graffiti of beplakking aanwezig.</li> <li>• Hoge concentraties van aanslag op meubilair en objecten</li> </ul>






## 12 Onderhoud reiniging: Legen van afvalbakken / hondenhaltes

	Afbeelding	Omschrijving	Norm
A+		Afvalbak is leeg en heeft geen afval dat uitsteekt.	<p><b>uitstekend afval: nee</b></p> <p><b>vullingsgraad: 0%</b> per stuk</p> <p><b>zwerfafval binnen een straal van 1m rondom de afvalbak: nee</b></p>
A		Afvalbak is voor minder dan de helft vol en heeft geen afval dat uitsteekt.	<p><b>uitstekend afval: nee</b></p> <p><b>vullingsgraad: ≤ 40%</b> per stuk</p> <p><b>zwerfafval binnen een straal van 1m rondom de afvalbak: nee</b></p>
B		Afvalbak is niet vol en heeft geen afval dat uitsteekt.	<p><b>uitstekend afval: nee</b></p> <p><b>vullingsgraad: ≤ 80%</b> per stuk</p> <p><b>zwerfafval binnen een straal van 1m rondom de afvalbak: nee</b></p>
C		Afvalbak is nagenoeg vol en heeft geen afval dat uitsteekt.	<p><b>uitstekend afval: nee</b></p> <p><b>vullingsgraad: ≤ 100%</b> per stuk</p> <p><b>zwerfafval binnen een straal van 1m rondom de afvalbak: nee</b></p>
D		Afvalbak is vol of heeft afval dat uitsteekt.	<p><b>uitstekend afval: ja</b></p> <p><b>vullingsgraad: &gt; 100%</b> per stuk</p> <p><b>zwerfafval binnen een straal van 1m rondom de afvalbak: ja</b></p>






# 13 Onderhoud reiniging: Onkruid op verharding /half verharding

	Afbeelding	Omschrijving	Norm
A+		<p>Brandschoon: Er is geen onkruid aanwezig.</p>	<ul style="list-style-type: none"> <li>• De voegen zijn vrij van onkruid.</li> <li>• Zeer incidentele begroeiing om obstakels en langs muren (max 2%)</li> <li>• Incidenteel tot max. 5 cm hoog</li> <li>• Max. 5 cm aaneengesloten in goten</li> </ul>
A		<p>Schoon: Er is weinig onkruid zichtbaar, het is net opgekomen. Het is echter nauwelijks opvallend in het straatbeeld.</p>	<ul style="list-style-type: none"> <li>• Geringe onkruidgroei</li> <li>• Max 10% van de voegen is begroeid</li> <li>• Incidentele begroeiing om obstakels en langs muren</li> <li>• Incidenteel tot max. 10 cm hoog</li> <li>• Maximaal 15 cm aaneengesloten in goten.</li> </ul>
B		<p>Matig schoon: Er is redelijk veel onkruid zichtbaar. Niet overheersend in het straatbeeld. Hier en daar is er een plek met klein onkruid, vooral rond obstakels en langs wanden.</p>	<ul style="list-style-type: none"> <li>• Matige onkruidgroei</li> <li>• Max 30% van de voegen is begroeid</li> <li>• Lichte polvorming</li> <li>• Regelmatige begroeiing om obstakels en langs muren</li> <li>• Incidenteel tot max. 30 cm hoog</li> <li>• Maximaal 30 cm aaneengesloten in goten</li> </ul>
C		<p>Onverzorgd: Er is nogal wat onkruid dat in flinke plukken op straat en langs beplantingen staat. Het ziet er uit of er lang niets aan gedaan is.</p>	<ul style="list-style-type: none"> <li>• Zware onkruidgroei</li> <li>• 15-30% van de voegen is begroeid</li> <li>• Polvorming</li> <li>• Structurele begroeiing om obstakels en langs muren</li> <li>• Begroeiing hoger dan 30 cm komt voor</li> <li>• Maximaal 50 cm aangesloten in goten</li> </ul>
D		<p>Vervuild: De voegen in verharding zijn grotendeels begroeid en er staan hoge pollen onkruid. Rond obstakels en langs wanden is structureel onkruid aanwezig.</p>	<ul style="list-style-type: none"> <li>• Zeer zware onkruidgroei</li> <li>• Meer dan 30% van de voegen is begroeid</li> <li>• Polvorming</li> <li>• Structurele begroeiing om obstakels en langs muren</li> <li>• Begroeiing langer dan 30 cm komt voor</li> <li>• Meer dan 50 cm aaneengesloten in goten</li> </ul>

## 14 Onderhoud reiniging: Onkruid in beplanting

	Afbeelding	Omschrijving	Norm
A+		<p>Brandschoon: Er is geen onkruid.</p>	<ul style="list-style-type: none"> <li>• De kruidenbedekking is maximaal 10%</li> <li>• De kruidenhoogte tussen de heesters is maximaal 10 cm</li> <li>• Er zijn geen verspreide resten aanwezig</li> <li>• Er zijn geen verzamelde resten aanwezig</li> </ul>
A		<p>Schoon: Er is nauwelijks onkruid zichtbaar, het is net opgekomen en niet opvallend.</p>	<ul style="list-style-type: none"> <li>• De kruidenbedekking is maximaal 20% van het oppervlak</li> <li>• De kruidenhoogte tussen de heesters is maximaal 10 cm</li> <li>• Er bevinden zich verspreide resten op meer dan 10% van het oppervlak</li> <li>• Er zijn geen verzamelde resten aanwezig</li> </ul>
B		<p>Matig schoon: Er is plekgewijs onkruid. Niet storend of overheersend in het beeld door beperkte hoogte en bedekking.</p>	<ul style="list-style-type: none"> <li>• De kruidenbedekking is maximaal 40% van het oppervlak</li> <li>• De kruidenhoogte tussen de heesters: is maximaal 30 cm</li> <li>• Er bevinden zich verspreide resten op meer dan 25% van het oppervlak</li> <li>• Er zijn geen verzamelde resten aanwezig</li> </ul>
C		<p>Onverzorgd: Er is redelijk veel onkruid.</p>	<ul style="list-style-type: none"> <li>• De kruidenbedekking is maximaal 40% van het oppervlak</li> <li>• De kruidenhoogte tussen de heesters is maximaal 50 cm</li> <li>• Er bevinden zich verspreide resten op meer dan 25% van het oppervlak</li> <li>• Er zijn enkele verzamelde resten aanwezig</li> </ul>
D		<p>Vervuild: Er is veel onkruid op een groot oppervlak en hoog</p>	<ul style="list-style-type: none"> <li>• De kruidenbedekking is maximaal 40% van het oppervlak</li> <li>• De kruidenhoogte tussen de heesters is maximaal 50 cm</li> <li>• Er bevinden zich verspreide resten op meer dan 50% van het oppervlak</li> <li>• Er zijn veel verzamelde resten aanwezig</li> </ul>

## 16 Meubilair: Banken


	Afbeelding	Omschrijving	Norm
A+		<p>Nieuwstaat</p> <p>Het meubilair is nergens kapot, het staat recht en nodigt uit tot gebruik. Het meubilair zit strak in de verf.</p> <p>De bank of tafel is niet beplakt of beklad.</p>	<ul style="list-style-type: none"> <li>Mate van besmeuring 0 % per stuk</li> </ul>
A		<p>Beperkte slijtage</p> <p>Het meubilair staat recht en vervult de functie. Slechts plaatselijk enkele beschadigingen of tekort aan verf.</p> <p>De bank of tafel is beplakt met een enkele kleine sticker en is niet beklad.</p>	<ul style="list-style-type: none"> <li>Mate van besmeuring <math>\leq</math> 5 % per stuk</li> </ul>
B		<p>Normale slijtage</p> <p>Valt enigszins uit het lood, er zijn wat kleinere beschadigingen en de verf is wat kaal. Het meubilair vervult z'n functie.</p> <p>De bank of tafel is beplakt door grotere stickers of affiches of is beklad met een kleine tekening.</p>	<ul style="list-style-type: none"> <li>Mate van besmeuring <math>\leq</math> 10 % per stuk</li> </ul>
C		<p>Enigszins slijtage</p> <p>Op veel plekken is de verf afgebladderd en het staat regelmatig scheef. Het meubilair vervult met moeite de beoorde functie</p> <p>Een groot deel van de bank of tafel is beplakt door een affiche/affiches of is beklad met een tekening.</p>	<ul style="list-style-type: none"> <li>Mate van besmeuring <math>\leq</math> 20 % per stuk</li> </ul>
D		<p>Veel gebreken</p> <p>Het meubilair staat scheef, is helemaal kaal of verf is totaal afgebladderd. Het vervult niet meer de beoogde functie.</p> <p>Een zeer groot deel van de bank of tafel is beplakt door een affiche/affiches of is beklad met een forse tekening.</p>	<ul style="list-style-type: none"> <li>Mate van besmeuring <math>&gt;</math> 20 % per stuk</li> </ul>








## 16 Meubilair: Afvalbakken

	Afbeelding	Omschrijving	Norm
A+		De afvalbak is in nieuw staat en is volledig functioneel	<ul style="list-style-type: none"> <li>• Geen beschadigingen</li> <li>• Geen gevaarlijke situaties door schade</li> <li>• 100% vast en loodrecht</li> <li>• Schilderwerk als nieuw</li> <li>• Uniform in hoogte, plaats, type en kleur</li> <li>• Afvalbakken zijn nauwelijks gevuld</li> </ul>
A		De afvalbak is goed en vervult prima de beoogde functie.	<ul style="list-style-type: none"> <li>• Incidentele beschadigingen</li> <li>• Geen gevaarlijke situaties door schade</li> <li>• 100% vast en loodrecht</li> <li>• Schilderwerk goed</li> <li>• Uniform in hoogte en plaats, type en kleur</li> <li>• Afvalbakken zijn tot maximaal 80% gevuld</li> </ul>
B		De afvalbak is in redelijke staat met enige slijtage, maar voldoet voor de functie.	<ul style="list-style-type: none"> <li>• Lichte beschadigingen</li> <li>• Geen gevaarlijke situaties door schade</li> <li>• 1 stuks niet vast en/of loodrecht</li> <li>• Enkele beschadigingen in schilderwerk</li> <li>• Lichte afwijkingen in uniformiteit in hoogte en plaats, type en kleur</li> <li>• Maximaal 1 afvalbak is meer dan 80% gevuld</li> </ul>
C		De afvalbak laat te wensen over, voldoet met moeite aan de functie.	<ul style="list-style-type: none"> <li>• Matige beschadigingen</li> <li>• Geen gevaarlijke situaties door schade</li> <li>• 2 stuks niet vast en/of loodrecht</li> <li>• Schilderwerk met veel beschadigingen</li> <li>• Niet uniform in hoogte en plaats, type en kleur</li> <li>• Meer dan 1 afvalbak is meer dan 80% gevuld</li> </ul>
D		Het afvalbak is slecht en kan niet meer worden gebruikt waarvoor deze bedoeld is.	<ul style="list-style-type: none"> <li>• Forse beschadigingen</li> <li>• Gevaarlijke situaties door schade</li> <li>• Meer dan 3 stuks niet vast en/of loodrecht</li> <li>• Schilderwerk met zeer veel beschadigingen</li> <li>• Niet uniform in hoogte en plaats, type en kleur</li> <li>• De afvalbakken puilen uit</li> </ul>

## 18 Meubilair: Onderhoud speelplaatsen algemeen

	Afbeelding	Omschrijving	Norm
A+		<p>Nieuwstaat</p> <p>De speelvoorziening is nergens kapot, het staat recht en nodigt uit tot gebruik. Het meubilair zit strak in de verf.</p> <p>De speelvoorziening is niet beplakt of beklad.</p>	<p>0 % per stuk</p> <p><b>racisme/ aanstootgevend:</b> nee</p>
A		<p>Beperkte slijtage</p> <p>De speelvoorziening staat recht en vervult de functie. Slechts plaatselijk enkele beschadigingen of tekort aan verf.</p> <p>De speelvoorziening is beplakt met een enkele kleine sticker en is niet beklad.</p>	<p>≤ 2 % per stuk</p> <p><b>racisme/ aanstootgevend:</b> nee</p>
B		<p>Normale slijtage</p> <p>Valt enigszins uit het lood, er zijn wat kleinere beschadigingen en de verf is wat kaal. De speelvoorziening vervult z'n functie.</p> <p>De speelvoorziening is beplakt door grotere stickers of affiches of is beklad met een kleine tekening.</p>	<p>≤ 5 % per stuk</p> <p><b>racisme/ aanstootgevend:</b> nee</p>
C		<p>Enigszins slijtage</p> <p>Op veel plekken is de verf afgebladderd en het staat regelmatig scheef. De speelvoorziening vervult met moeite de beoorde functie</p> <p>Een groot deel van de speelvoorziening is beplakt door een affiche/affiches of is beklad met een tekening.</p>	<p>≤ 10 % per stuk</p> <p><b>racisme/ aanstootgevend:</b> nee</p>
D		<p>Veel gebreken</p> <p>De speelvoorziening staat scheef, is helemaal kaal of verf is totaal afgebladderd. Het vervult niet meer de beoogde functie.</p> <p>Een zeer groot deel van de speelvoorziening is beplakt door een affiche/affiches of is beklad met een forse tekening.</p>	<p>&gt; 10 % per stuk</p> <p><b>racisme/ aanstootgevend: ja</b></p>

## 19 Meubilair: Onderhoud groen rond speelplaatsen

	Afbeelding	Omschrijving	Norm
A+		<p>Uitstekend onderhouden:</p> <p>Groen fleurt de speelplaatsen op, oogt fris en verzorgd en het vak is volledig.</p>	<ul style="list-style-type: none"> <li>• Voldoet aan (jeugdfase) eindbeeld</li> <li>• Geen snoei- of dunningsachterstand</li> <li>• Geen verdringing</li> <li>• Maat van het vak is goed bij assortiment</li> <li>• Vitaliteit: minder dan 1% is matig of slecht</li> <li>• Geen schades en vernielingen</li> <li>• Geen overgroei</li> </ul>
A		<p>Goed onderhouden:</p> <p>Het groen is overal aanwezig en recent gesnoeid. Er zijn geen kale plekken. Jonge, redelijk volgroeide beplanting</p>	<ul style="list-style-type: none"> <li>• Voldoet aan (jeugdfase) eindbeeld</li> <li>• Snoei- of dunningsachterstand max. 5%</li> <li>• Verdringing max. 5%</li> <li>• Maat van het vak past goed bij assortiment.</li> <li>• Vitaliteit: minder dan 5% is matig of slecht</li> <li>• Schades en vernielingen max. 5%</li> <li>• Nauwelijks overgroei</li> </ul>
B		<p>Redelijk onderhouden</p> <p>Het groen ziet er redelijk onderhouden uit. Beplanting kan soms wat karig ogen, er zijn wat kale plekken. Planten verdringen elkaar enigszins en er kan sprake zijn van overgroeide randen.</p>	<ul style="list-style-type: none"> <li>• Voldoet aan (jeugdfase) eindbeeld</li> <li>• Snoei- of dunningsachterstand max. 20%</li> <li>• Verdringing max. 20%</li> <li>• Maat van het vak redelijk tov assortiment.</li> <li>• Vitaliteit: minder dan 20% is matig of slecht</li> <li>• Schades en vernielingen max. 20%</li> <li>• Enige overgroei op het pad, maar beperkte hinder</li> </ul>
C		<p>Onvoldoende onderhouden:</p> <p>Er zijn duidelijke achterstanden in onderhoud. Groen is niet gesnoeid en soms ontbreken er struiken en planten.</p>	<ul style="list-style-type: none"> <li>• Voldoet aan (jeugdfase) eindbeeld</li> <li>• Snoei- of dunningsachterstand max. 40%</li> <li>• Verdringing max. 40%</li> <li>• Maat van het vak past niet bij assortiment.</li> <li>• Vitaliteit: minder dan 40% is matig of slecht</li> <li>• Schades en vernielingen max. 40%</li> <li>• Aanzienlijke en hinderlijke overgroei</li> </ul>
D		<p>Verwilderd of verdwenen:</p> <p>Het groen is verwilderd of verdwenen. De struiken en planten zijn beschadigd en lijken niet onderhouden te worden.</p>	<ul style="list-style-type: none"> <li>• Voldoet aan (jeugdfase) eindbeeld</li> <li>• Snoeiachterstand meer dan 40%</li> <li>• Verdringing meer dan 40%</li> <li>• Maat van het vak redelijk t.o.v. assortiment.</li> <li>• Vitaliteit: meer dan 40% is matig of slecht</li> <li>• Schades en vernielingen meer dan 40%</li> <li>• Veel en hinderlijke overgroei</li> </ul>